



des mains propres SAUVENT des vies

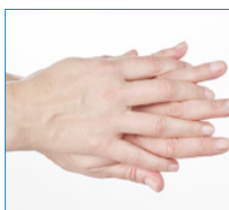
La santé et le bien-être de nos patients et de nos collaborateurs sont au cœur de nos préoccupations. Des mains correctement désinfectées évitent la propagation d'infections et vous protègent, vous et votre entourage. Merci de votre compréhension et de votre aide.

Eric Fasel
Directeur

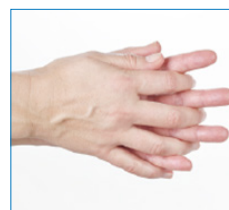
Instruction pour la désinfection des mains




Etape 1
Frotter les mains
paume contre
paume par
mouvement
de rotation



Etape 2
Paume droite sur
le dos de la main
gauche avec les
doigts entrelacés
et vice-versa



Etape 3
Désinfection des
espaces inter-
digitaux, paume
contre paume
avec les doigts
entrelacés



Etape 4
Désinfection
des doigts,
dos des doigts
dans la paume
de l'autre main
et vice-versa



Etape 5
Frottement
circulaire du
pouce dans la
paume refermée
de l'autre main
et vice-versa



Etape 6
Frottement
circulaire du
bout des doigts
contre la paume
de l'autre main
et vice-versa

Appliquez le désinfectant dans la paume creuse et sèche de la main. Frotter le désinfectant pendant 30 secondes selon le schéma ci-dessus, sans oublier les poignets.



MONTBRILLANT
Clinique